

# Uddelingsark

Her er de uddelingsark, der skal bruges i scenariet 'Livas forbandelse'. Du kan enten vælge at kopiere dem fra de følgende sider eller hente en PDF på [www.jankjaer.dk](http://www.jankjaer.dk), så du kan udskrive dem i stedet.


1. Giv dette ark til spillerne, efter at Liva har fortalt om Dulak Dyreven:


Uddelingsark 1


**Dulaks motto**


Når mennesket og dyr hjælpes ad  
da besejrer de mørke og had


2. Giv disse våben til spillerne, når Liva sender dem af sted.


Kort sværd 





+1 

Et fint, lille sværd. Alle fægtemestre er startet med denne størrelse. 50 

Håndøkse 



+1 


Et godt våben, der kan hugge igennem brænde, døre og andre ting af træ. 40 

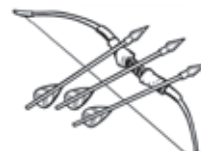
Hammer 





+1 


Slår hårdt og kan også bruges som værktøj. 30 


Kortbue 





+1 


30 


Med 10 pile. Husk at samle dem op. 25 


Daggert 





+0 


+0 


Spids kniv, der også kan bruges som en dirk med +0 til eventyrevnen. 45 


Ildpil 



1 

+1 

15 

Du skyder en ildpil fra hånden. 55 

3. Vis edderkoppen til spillerne, når den angriber dem i skoven.



4. Giv klatrestøvet til spillerne efter kampen med edderkoppen.



5. Vis spillerne disse monstre, når de skal slås i templet.



6. Giv spillerne dette ark, når de studerer tegnene på væggen i templet.

**Tegnene i Dulaks tempel** Uddelingsark 2

-----

-----

7. Giv spillerne dette ark, så de kan oversætte trylleformularen.

**Livas trylleformular** Uddelingsark 3

-----

-----

Det rigtige svar: "Send bort den mørke sky spred lyset her på ny"

## Minis til 'Livas forbandelse'

Her er minis, der kan bruges til scenariet 'Livas forbandelse'.

